

Таблица 16. Суммарный объем продаж и поставок данных космического ДЗЗ российских поставщиков за 2009 г., тыс. долл.

Компания	Объем продаж и поставок
НЦ ОМЗ	19 655,4 ⁴
ИТЦ «СКАНЭКС»	10 941,40
«Совзонд»	8220
ГИА «Иннотер»	2730
«Гео-Альянс»	1942
«ПРАЙМ ГРУП»	1778
«Северная Географическая Компания»	1251,8
«Ракурс»	966,9
«Гео-Надир»	66

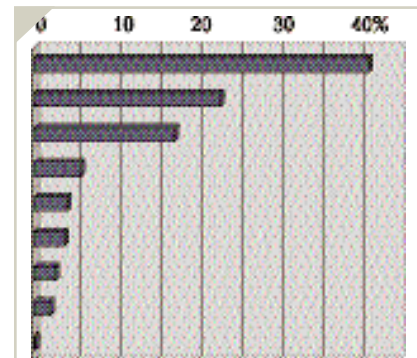


Таблица 17. Распределение объема продаж и поставок данных космического ДЗЗ среди российских поставщиков, динамика по годам, тыс. долл.

Компания / Год	2004	2005	2006	2007	2008	2009	Итого
«Гео-Альянс»	0	175	623	800	1685	1942	5225
«Гео-Надир»	0	0	0	382	471	66	919
ГИА «Иннотер»	0	0	277	815,4	1446	2730	5268
НЦ ОМЗ	45,9 ⁴	7,4 ⁴	8999 ⁴	20 685 ⁴	16 971 ⁴	19 655 ⁴	119 676,2 ⁴
«ПРАЙМ ГРУП»	350	760	1100	2300	1900	1778	8188
«Ракурс»	0	700	870	950	904,2	966,9	4391
«Северная Географическая Компания»	0	276,5	600	339,9	850	1251,8	3318
«Совзонд»	530	1540	2730	5500	7922,5	8220	26 443
ИТЦ «СКАНЭКС»	120	463,5	1500	6350	11 298,30	10 941,40	30 673

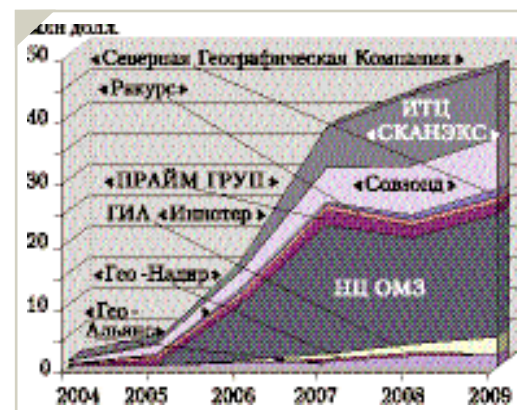
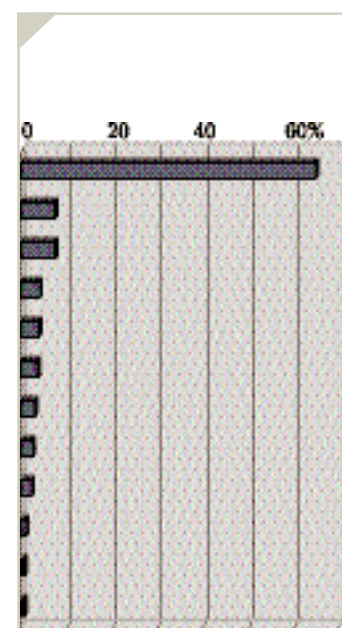


Таблица 18. Общие объемы закупок и поставок данных ДЗЗ в 2009 г. по сферам применения, тыс. долл.

Предметная сфера/Компания	«Ракурс»	ГИА «Иннотер»	«Гео-Альянс»	«Совзонд»	«Северная Географическая Компания»	НЦ ОМЗ	Итого
Землеустройство, кадастр недвижимости	870,2	601,0	485,5	2712,6	0	19608,6 ⁴	24 277,9 ⁴
Изыскания, проектирование, строительство	0	1803,0	97,1	411,0	438,1	0	2749,2
Недропользование	0	901,5	233,0	1479,6	125,2	0	2739,3
Градостроительное проектирование	0	601,0	194,2	657,6	0	0	1452,8
Силовые структуры	0	300,5	116,5	822,0	100,1	26,4 ⁴	1365,5 ⁴
Комплексное территориальное управление	0	601,0	58,3	657,6	0	0	1316,9
Другое	67,7	601,0	135,9	246,6	0,0	0	1051,2
Экология	0	300,5	213,6	246,6	125,2	18,6 ⁴	904,5 ⁴
Лесопользование	0	0	97,1	575,4	125,2	0	797,7
Навигация, связь, транспорт	29,0	0	135,9	164,4	25,0	0	354,3
Образование	0	0	38,8	164,4	25,0	0	228,2
Чрезвычайные ситуации	0	0	135,9	82,2	0,0	1,8 ⁴	219,9 ⁴



⁴С учетом пересчитанных в денежном эквиваленте по площади бесплатных поставок НЦ ОМЗ органам государственной власти. Для сравнения объемов предоставления данных со стороны НЦ ОМЗ принята в качестве эквивалента стоимость данных, получаемых с иностранных КА с близкими характеристиками (IKONOS, EROS-A1, KOMPSAT, SPOT 5), а также рыночная цена реализации данных КА «Ресурс-ДК1» по контрактам с иностранными потребителями (6–8 долл.).